

## **О рекомендациях по дезинфекции жилых помещений в период пандемии коронавируса**

### **ЧИСТОТА – ЗАЛОГ ЗДОРОВЬЯ: КАК ПРАВИЛЬНО ПРОВОДИТЬ ДЕЗИНФЕКЦИЮ У СЕБЯ ДОМА ВО ВРЕМЯ ПАНДЕМИИ КОРОНАВИРУСА**

#### **1. Дверные ручки**

Вымойте с мылом или обработайте антисептиком на основе спирта не менее 70% или хлорсодержащим раствором). Мыть нужно те ручки, к которым вы прикасаетесь, когда приходите домой, до того, как вы вымыли руки с мылом. После обработки дверных ручек обязательное вымойте руки с мылом.

#### **2. Выключатели**

Протрите салфеткой с антисептиком. Если в доме все здоровы, часто протирать выключатели нет необходимости. Если в доме есть больной человек, протирать нужно после каждого использования.

#### **3. Ручки шкафов**

Вымойте их с мылом или протрите салфеткой с антисептиком во время уборки дома.

#### **4. Спинки стульев, не обитые тканью и мягким пористым материалом**

Вымойте с мылом или протрите салфеткой с антисептиком во время уборки дома.

#### **5. Письменный стол**

Вымойте с мылом или протрите салфеткой с антисептиком во время уборки дома.

#### **6. Журнальные столики и прочие жесткие поверхности (открытые полки с книгами, крышки комодов, тумбочек)**

Вымойте с мылом или протрите салфеткой с антисептиком во время уборки дома.

#### **7. Кухонные столешницы**

Вымойте с применением средств бытовой химии или протрите салфеткой с антисептиком на основе спирта. Если в доме все здоровы, достаточно это делать один раз в день. Если в доме есть больной человек, после каждого использования и приема пищи.

#### **8. Бытовая техника**

Протрите панели управления салфетками с антисептиком на основе спирта во время уборки дома.

#### **9. Смесители**

Вымойте с применением средств бытовой химии, которые необходимо тщательно смыть горячей водой. Если в доме все здоровы, достаточно это делать один раз в день или через день. Если в доме есть больной человек, после каждого использования.

#### **10. Раковины**

Вымойте с применением средств бытовой химии, которые необходимо тщательно смыть горячей водой. Если в доме все здоровы, достаточно это делать один раз в день или через день. Если в доме есть больной человек, после каждого использования.

#### **11. Туалетные принадлежности (зубные щетки, расчески и пр.)**

Дополнительно обработайте салфетками с антисептиком на основе спирта, если в доме есть больной человек.

#### **12. Туалет (унитаз, ванна, душевая кабина, биде)**

Вымойте туалет в последнюю очередь, используйте дезинфицирующие средства на основе хлора.

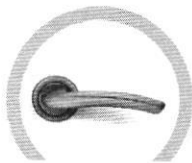
**ВАЖНО:** Влажную уборку в доме или квартире необходимо проводить, если все здоровы, два-три раза в неделю с применением средств бытовой химии. Если в доме есть больной человек, влажную уборку нужно делать ежедневно и использовать дезинфицирующие средства на основе хлора.

# COVID-19

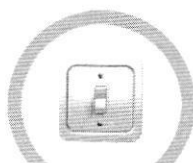
## ЧИСТОТА – ЗАЛОГ ЗДОРОВЬЯ: ДЕЗИНФЕКЦИЯ У СЕБЯ ДОМА ВО ВРЕМЯ ПАНДЕМИИ КОРОНАВИРУСА

РОСПОТРЕБНАДЗОР


ЕДИНЬИ КОНСУЛЬТАЦИОННЫЙ ЦЕНТР  
РОСПОТРЕБНАДЗОРА 8-800-555-49-43



ДВЕРНЫЕ РУЧКИ



ВЫКЛЮЧАТЕЛИ



РУЧКИ ШКАФОВ




СПИНКИ СТУЛЬЕВ,  
НЕ ОБИТЫЕ ТКАНЬЮ И МЯГКИМ  
ПОРИСТЫМ МАТЕРИАЛОМ



ПИСЬМЕННЫЙ СТОЛ



ЖУРНАЛЬНЫЕ СТОЛИКИ  
И ПРОЧИЕ ЖЕСТКИЕ ПОВЕРХНОСТИ




КУХОННЫЕ СТОЛЕШНИЦЫ



БЫТОВАЯ ТЕХНИКА



СМЕСИТЕЛИ



РАКОВИНЫ



ТУАЛЕТНЫЕ ПРИНАДЛЕЖНОСТИ  
(ЗУБНЫЕ ЩЕТКИ, РАСЧЕСКИ И ПР.)



ТУАЛЕТ  
(УНИТАЗ, ВАННА,  
ДУШЕВАЯ КАБИНА, БИДЕ)